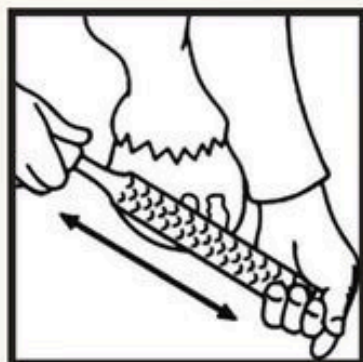




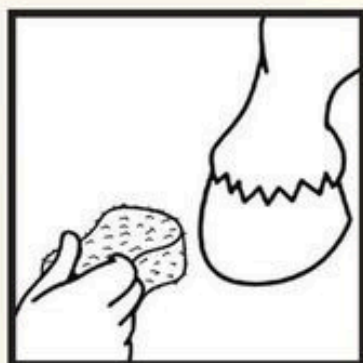
ИНСТРУКЦИЯ



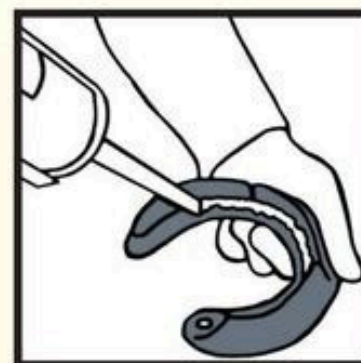
Подровнять копыта



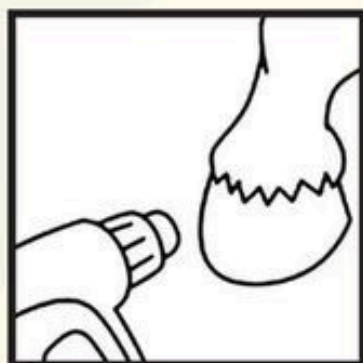
Выдавите часть клея до равномерного смешивания компонентов



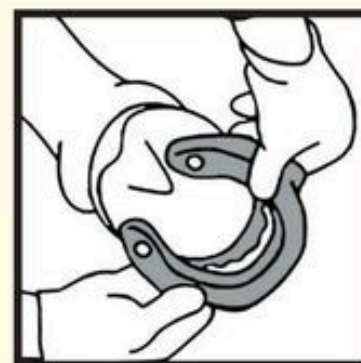
Обезжирить копыта при помощи губки



Нанесите клей на внутреннюю и боковые части подковы



Высушить копыта



Установите подкову на копыто



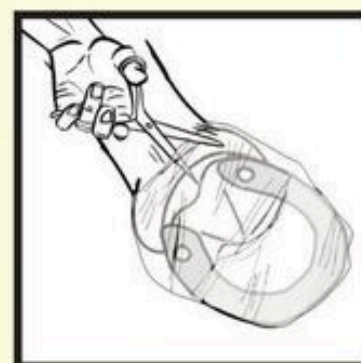
Подобрать подкову по размеру



Тщательно обмотайте копыто пленкой



Обработать поверхность подковы феном при температуре 450*С



Через 15-20 минут снимите пленку и удалите излишки клея